



60 ANNI DI TRADIZIONE ITALIANA

Luxor è una importante realtà industriale, market leader a livello europeo e mondiale nella produzione di tubi flessibili e di componenti per impianti idraulici e termosanitari.

Da sessant'anni Luxor è espressione del più prestigioso made in Italy e della grande tradizione italiana nelle lavorazioni meccaniche ad elevato contenuto tecnologico: una qualità certificata e riconosciuta dai più prestigiosi Istituti Internazionali di certificazione, ovunque nel mondo.

La nostra mission è la completa soddisfazione del cliente, mediante un processo di continua ricerca tecnologica volta a realizzare prodotti di assoluta qualità e totale affidabilità, anticipando le evoluzioni dei mercati all'interno di un innovativo rapporto di partnership sia verso i

clienti che verso i fornitori. La mission Luxor trova attuazione in un proprio Centro Ricerca & Sviluppo, nel quale vengono costantemente analizzate e ricercate nuove ed avanzate tecnologie, in continui investimenti per offrire ai mercati internazionali le soluzioni più avanzate ed affidabili a costi contenuti, nei più severi controlli qualitativi su ogni pezzo.

Luxor progetta e realizza globalmente, grazie al proprio ultra decennale know-how, ogni prodotto. La grande forza produttiva, un'organizzazione industriale "snella" innovativa ed avanzata, unitamente ad una moderna concezione logistica permettono a Luxor di soddisfare qualsiasi esigenza, anche customized, con consegne rapide in ogni parte del mondo.



Luxor S.p.A. è certificata ISO 9001:2015 dall'istituto di certificazione DEKRA Group

CERTIFICAZIONI



Per informazioni sulle specifiche tecniche e sui prodotti certificati si prega di rivolgersi ai nostri uffici o visitare il sito web degli enti di certificazione corrispondenti.

La lista completa dei prodotti certificati NSF è consultabile al sito www.nsf.org.

La lista completa dei prodotti certificati UPC/cUPC è consultabile al sito www.iapmort.org.



LUXOR®

7 / SIFONI

SIFONI



CARATTERISTICHE COSTRUTTIVE

I sifoni Luxor Spa offrono la qualità e l'affidabilità del prodotto Made in Italy. La gamma di articoli, apprezzata dagli installatori per la loro solidità e durata nel tempo, comprende i tipi di sifone comunemente utilizzati per convogliare l'acqua di scarico di lavabo, bidet e lavatrice.

Alcuni tra gli articoli proposti sono conformi a quanto previsto dalla norma UNI EN274 ed in particolare soddisfano il requisito dimensionale relativo alla colonna d'acqua che non deve essere inferiore ai 50 mm.

FINITURA CROMATA

Tutta la gamma viene prodotta con finitura cromata a telaio che garantisce maggiori spessori di ricopertura e di conseguenza una maggiore resistenza all'invecchiamento e alla corrosione, nonché una finitura estetica di livello superiore.

Tale cromatura viene realizzata utilizzando sostanze e processi galvanici conformi alle più rigide normative internazionali in materia di sanità e di sicurezza ambientale.

I corpi dei sifoni vengono realizzati utilizzando ottone CW617N a basso contenuto di piombo in conformità alla norma UNI EN12165 che ne regola la composizione chimica.

I sifoni realizzati da tubo vengono invece prodotti utilizzando ottone CW508L conforme alla norma UNI EN12449. Nella gamma di prodotti sono presenti inoltre sifoni in ABS cromato con ottima durezza superficiale, resistenza chimica agli agenti esterni e resistenza agli urti.

Le rosette, lucidate e cromate, sono realizzate sia in acciaio inox AISI 430 che in ottone e sono in grado di resistere all'azione degli agenti atmosferici e all'ossidazione che si potrebbe formare durante il normale utilizzo.





LUXOR®

SIFONI

7.1 / SERIE ST

SERIE ST

SIFONI STANDARD



I sifoni Luxor Spa offrono la qualità e l'affidabilità del prodotto Made in Italy.

La gamma di articoli, apprezzata dagli installatori per la loro solidità e durata nel tempo, comprende i tipi di sifone comunemente utilizzati per convogliare l'acqua di scarico di lavabo e bidet.

CARATTERISTICHE TECNICHE



Materiale corpo sifone

CW 617 N - DW UNI-EN 12165:2016



Materiale rosone

AISI 430



Materiale codolo e canotto

CW 508L



Finitura

Cromata

CAMPI DI APPLICAZIONE



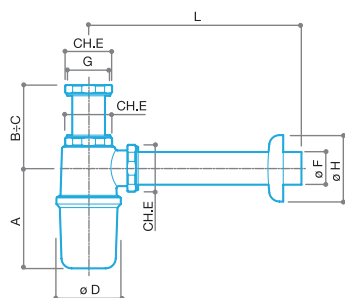
lavabi






lavabo cucina



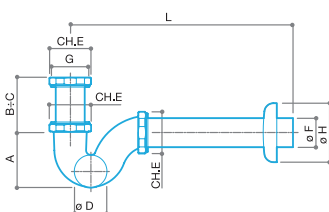
bidet

**SIF 001**




Sifone bottiglia in ottone cromato senza piletta, ispezionabile, con rosone in acciaio inox.

CODICE	MISURA	Ø TUBO x L mm	A	B	C	D	E	F	G	H	L			
93323401	G 1"	26 x 200	80	35	105	55	36	26	G 1"	75	223	434	10	40
93323403		26 x 250	80	35	105	55	36	26	G 1"	75	273	442	10	40
93323404		26 x 250	80	75	145	55	36	26	G 1"	75	273	450	10	40

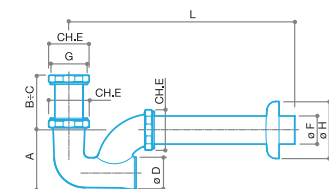
93324201	G 1 1/4	32 x 200	98	35	105	64	44	32	G 1 1/4	75	223	496	10	40
93324203		32 x 250	98	35	105	64	44	32	G 1 1/4	75	273	504	10	40
93324204		32 x 250	98	75	145	64	44	32	G 1 1/4	75	273	512	10	40

**SIF 002**




Sifone "S" per bidet in ottone cromato senza piletta, ispezionabile, con rosone in acciaio inox.

CODICE	MISURA	Ø TUBO x L mm	A	B	C	D	E	F	G	H	L			
93363401	G 1"	26 x 200	50	85	95	30	36	26	G 1"	75	265	356	10	40
93363403		26 x 250	50	85	95	30	36	26	G 1"	75	315	364	10	40
93363404		26 x 250	50	125	135	30	36	26	G 1"	75	315	372	10	40

93364201	G 1 1/4	32 x 200	60	70	85	36	44	32	G 1 1/4	75	265	452	10	40
93364203		32 x 250	60	70	85	36	44	32	G 1 1/4	75	315	460	10	40
93364204		32 x 250	60	110	125	36	44	32	G 1 1/4	75	315	468	10	40

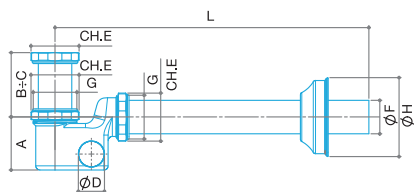
**SIF 003**

Sifone colonna per lavabo in ottone cromato senza piletta, ispezionabile, con rosone in acciaio inox.




CODICE	MISURA	Ø TUBO x L mm	A	B	C	D	E	F	G	H	L			
93403401	G 1"	26 x 200	65	80	90	32	36	26	G 1"	75	282	384	10	40
93403403		26 x 250	65	80	90	32	36	26	G 1"	75	332	392	10	40
93403404		26 x 250	65	120	130	32	36	26	G 1"	75	332	400	10	40

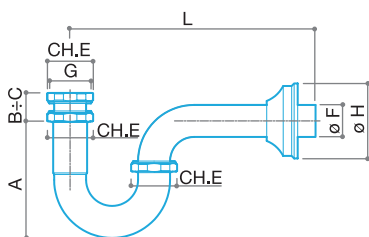
93404201	G 1 1/4	32 x 200	67	80	90	36	44	32	G 1 1/4	75	276	458	10	40
93404203		32 x 250	67	80	90	36	44	32	G 1 1/4	75	326	466	10	40
93404204		32 x 250	67	120	130	36	44	32	G 1 1/4	75	326	474	10	40

* codolo 120 mm

**SIF 004**

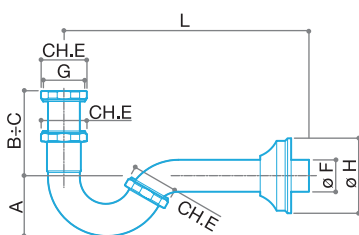
Sifone compatto in ottone cromato senza piletta, ispezionabile, con rosone in acciaio inox.

CODICE	MISURA	Ø TUBO x L mm	A	B	C	D	E	F	G	H	L			
93444203	G 1"1/4	32 x 250	51	30	50	25	44	32	G 1"1/4	75	300	571	10	40

**SIF 017**

Sifone per lavabo in tubo di ottone cromato senza piletta, con rosone in ottone cromato.

CODICE	MISURA	A	B	C	D	E	F	G	H	L			
93544200	G 1"1/4	118	28	65	-	44	32	G 1"1/4	75	317	400	10	40

**SIF 018**

Sifone per bidet in tubo di ottone cromato senza piletta, con rosone in ottone cromato.

CODICE	MISURA	A	B	C	D	E	F	G	H	L			
93524200	G 1"1/4	62	80	100	-	44	32	G 1"1/4	75	310	396	10	40



LUXOR®

SIFONI

7.2 / SERIE PREMIUM

SERIE PREMIUM

SIFONI DI LUSO



I sifoni Luxor Spa offrono la qualità e l'affidabilità del prodotto Made in Italy.

La gamma di articoli, apprezzata dagli installatori per la loro solidità e durata nel tempo, comprende i tipi di sifone comunemente utilizzati per convogliare l'acqua di scarico di lavabo e bidet.

CARATTERISTICHE TECNICHE



Materiale corpo sifone

CW 617 N - DW UNI-EN 12165:2016



Materiale rosone

CW 508L



Materiale codolo e canotto

CW 508L



Finitura

Cromata

CAMPI DI APPLICAZIONE



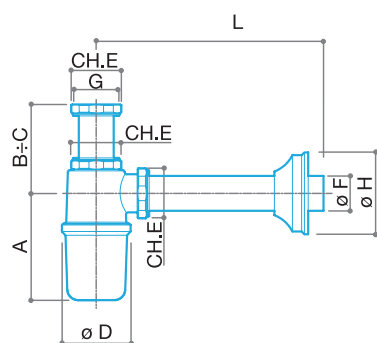
lavabi






lavabo cucina



bidet

**SIF 005**

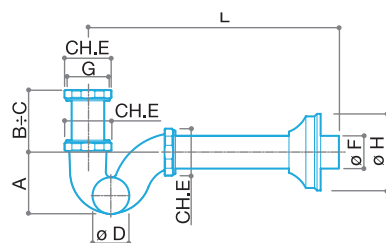
Sifone bottiglia lusso in ottone cromato senza piletta, ispezionabile, con rosone in ottone cromato.

CODICE	MISURA	Ø TUBO x L mm	A	B	C	D	E	F	G	H	L			
93023400	G 1"	26 x 250	80	35	105	55	36	26	G 1"	75	273	438	10	40
93023404		26 x 250	80	75	145	55	36	26	G 1"	75	273	446	10	40




*

93024200	G 1 1/4	32 x 250	98	35	105	64	44	32	G 1 1/4	75	273	572	10	40
93024204		32 x 250	98	75	145	64	44	32	G 1 1/4	75	273	578	10	40

*

**SIF 006**

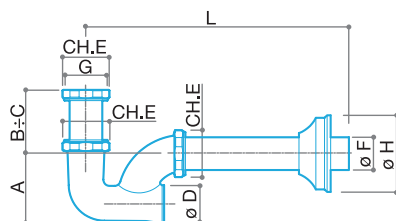
Sifone "S" lusso per bidet in ottone cromato senza piletta, ispezionabile, con rosone in ottone cromato.

CODICE	MISURA	Ø TUBO x L mm	A	B	C	D	E	F	G	H	L			
93163400	G 1"	26 x 250	50	85	95	30	36	26	G 1"	75	315	360	10	40
93163404		26 x 250	50	125	135	30	36	26	G 1"	75	315	368	10	40




*

93164200	G 1 1/4	32 x 250	60	70	85	36	44	32	G 1 1/4	75	315	454	10	40
93164204		32 x 250	60	110	125	36	44	32	G 1 1/4	75	315	462	10	40

*

**SIF 007**

Sifone colonna lusso per lavabo in ottone cromato senza piletta, ispezionabile, con rosone in ottone cromato.

CODICE	MISURA	Ø TUBO x L mm	A	B	C	D	E	F	G	H	L			
93203400	G 1"	26 x 250	65	80	90	32	36	26	G 1"	75	332	388	10	40
93203404		26 x 250	65	120	130	32	36	26	G 1"	75	332	396	10	40

*

93204200	G 1 1/4	32 x 250	67	80	90	36	44	32	G 1 1/4	75	332	460	10	40
93204204		32 x 250	67	120	130	36	44	32	G 1 1/4	75	332	468	10	40

*

* codolo 120 mm



LUXOR®

SIFONI

7.3 / SERIE PL

SERIE PL

SIFONI IN ABS



I sifoni Luxor Spa offrono la qualità e l'affidabilità del prodotto Made in Italy.

La gamma di articoli, apprezzata dagli installatori per la loro solidità e durata nel tempo, comprende i tipi di sifone comunemente utilizzati per convogliare l'acqua di scarico di lavabo e bidet.

In ogni scatola dei sifoni in ABS è incluso un paio di guanti per una migliore cura e pulizia del sifone in fase di montaggio.

CARATTERISTICHE TECNICHE



Materiale corpo sifone
ABS Cromato



Materiale rosone
ABS Cromato



Materiale codolo e canotto
ABS Cromato



Finitura
Cromata

CAMPI DI APPLICAZIONE



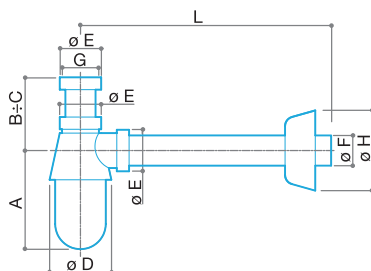
lavabi






lavabo cucina

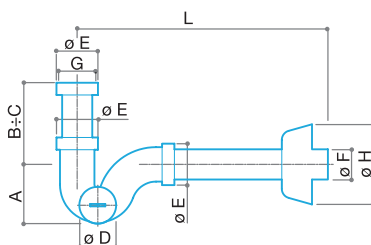


bidet




**SIF 008**

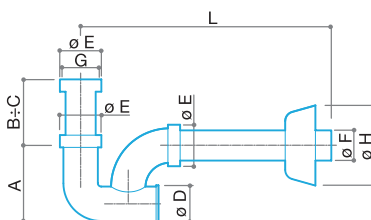
Sifone bottiglia in ABS cromato senza piletta, ispezionabile, con rosone in ABS cromato.

CODICE	MISURA	Ø TUBO x L mm	A	B	C	D	E	F	G	H	L			
96023400	G 1"	26 x 250	84	45	121	61	35	26	G 1"	85	287	202	1	10
* 96024200	G 1 1/4	32 x 250	105	48	128	66	44	32	G 1 1/4	85	293	272	1	10




**SIF 009**

Sifone "S" per bidet in ABS cromato senza piletta, ispezionabile, con rosone in ABS cromato.

CODICE	MISURA	Ø TUBO x L mm	A	B	C	D	E	F	G	H	L			
96163400	G 1"	26 x 250	68	57	102	35	35	26	G 1"	85	342	188	1	10
96164200	G 1 1/4	32 x 250	63	87	132	39	44	32	G 1 1/4	85	342	228	1	10

**SIF 010**

Sifone colonna per lavabo in ABS cromato senza piletta, ispezionabile, con rosone in ABS cromato.

CODICE	MISURA	Ø TUBO x L mm	A	B	C	D	E	F	G	H	L			
96203400	G 1"	26 x 250	67	63	92	35	35	26	G 1"	85	345	174	1	10
96204200	G 1 1/4	32 x 250	80	70	110	39	44	32	G 1 1/4	85	350	236	1	10

* Sifone conforme a quanto richiesto dallo standard EN 274 con colonna d'acqua > 50 mm



LUXOR®

SIFONI

7.4 / SERIE 50th

SERIE 50th

SIFONI D'ARREDO



CARATTERISTICHE COSTRUTTIVE

I sifoni d'arredo Serie 50th sono dei prodotti d'eccellenza Made in Italy e si distinguono per il design, per le finiture superficiali altissimo livello e per le caratteristiche tecniche che li rendono conformi a quanto previsto dalla norma UNI EN274. In particolare soddisfano il requisito dimensionale relativo alla colonna d'acqua che non deve essere inferiore ai 50 mm.

CROMATURA A TELAIO

I sifoni vengono lucidati finemente a mano e la cromatura viene eseguita a telaio garantendo maggiori spessori di ricopertura e di conseguenza una maggiore resistenza all'invecchiamento e alla corrosione, nonché una finitura estetica di livello pregiato. Tale cromatura viene realizzata utilizzando sostanze e processi galvanici conformi alle più rigide normative internazionali in materia di sanità e di sicurezza ambientale.

CORPO

Il corpo del sifone viene realizzato utilizzando ottone CW617N a basso contenuto di piombo in conformità alla normativa Europea UNI EN12165 a garanzia di un prodotto igienicamente sicuro ed affidabile. Le ghiera di serraggio e il tappo d'ispezione sono in ottone CW614N a basso contenuto di piombo in conformità alla normativa Europea UNI EN12164 che ne stabilisce le caratteristiche di composizione chimica.

DOPPIA TENUTA O-RING

Caratteristica peculiare ed esclusiva dei sifoni d'arredo Prestige è la doppia tenuta o-ring in EPDM e il canotto sfilabile. Questo sistema consente di collegare il sifone alla piletta di scarico e permette agli installatori di tagliare comodamente in un secondo momento il canotto, senza rovinare il corpo del sifone ed evitando di scartare l'intero sifone per un errore di taglio del tubo di scarico. Questa soluzione tecnica fa del sifone d'arredo Luxor Spa un sicuro punto di riferimento per ogni tipo di esigenza estetica, funzionale e di installazione.

TAPPO DI ISPEZIONE

L'apposito tappo di ispezione in ottone è dotato di un comodo intaglio per facilitare le operazioni di apertura/chiusura e per semplificare la periodica pulizia del sifone. Non sono necessari particolari attrezzi di lavoro per eseguire l'ispezione del sifone, basta una semplice moneta.

ROSONE DI COPERTURA

Il rosone di copertura scarico è realizzato in ottone. E' resistente all'usura e alla corrosione del tempo e viene anch'esso lucidato e cromato a telaio con finitura di ottimo pregio.

CARATTERISTICHE TECNICHE



Materiale corpo sifone

CW 617 N - DW UNI-EN 12165:2016



Materiale rosone

CW 508L



Materiale codolo e canotto

CW 508L



Finitura

Cromata

CAMPI DI APPLICAZIONE



lavabi



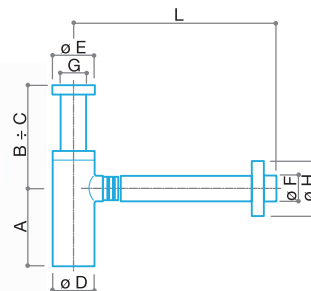
lavabo cucina



CHROME

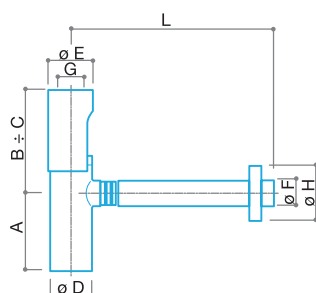


BLACK

**SIF 011**

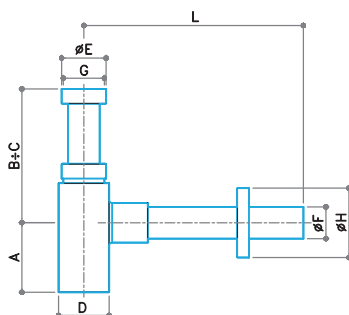
Sifone d'arredo classico in ottone con finitura cromata o nera, senza piletta, ispezionabile, con canotti, rosone e ghiera in ottone.

CODICE	MISURA	Ø TUBO x L mm	FINITURA	A	B	C	D	E	F	G	H	L			
** 93654200	G 1"1/4	32 x 320	CHROME	95	58	128	52	52	32	G 1"1/4	68	356	950	1	5
** 93654200N	G 1"1/4	32 x 320	BLACK	95	58	128	52	52	32	G 1"1/4	68	356	950	1	5

**SIF 012**

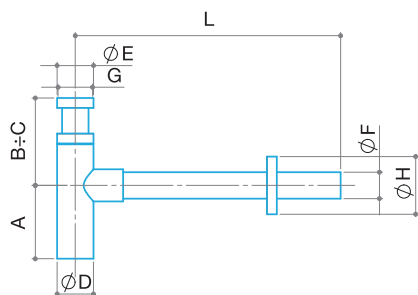
Sifone d'arredo a scomparsa in ottone cromato senza piletta, ispezionabile, con canotti, rosone, ghiera e guscio in ottone cromato.

CODICE	MISURA	Ø TUBO x L mm	A	B	C	D	E	F	G	H	L			
** 93664200	G 1"1/4	32 x 320	95	58	128	52	55	32	G 1"1/4	68	356	1.060	1	5

**SIF 013**

Sifone d'arredo quadrato in ottone cromato senza piletta, ispezionabile, con canotti, rosone e ghiera in ottone cromato.

CODICE	MISURA	Ø TUBO x L mm	A	B	C	D	E	F	G	H	L			
93634200	G 1" 1/4	32 x 300	70	80	180	50	44	32	G 1"1/4	70	325	890	1	5

**SIF 014**

Sifone d'arredo tondo in ottone cromato senza piletta, ispezionabile, con canotti, rosone, ghiera in ottone cromato.

CODICE	MISURA	Ø TUBO x L mm	A	B	C	D	E	F	G	H	L			
93624200	G 1" 1/4	32 x 300	89	75	175	44	44	32	G 1"1/4	70	322	680	1	5

** Sifone conforme a quanto richiesto dallo standard EN 274 con colonna d'acqua > 50 mm



LUXOR®

SIFONI

7.5 / SERIE K

SERIE K

SIFONI PER ELETTRODOMESTICI



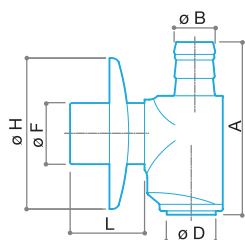
CAMPI DI APPLICAZIONE



lavatrici



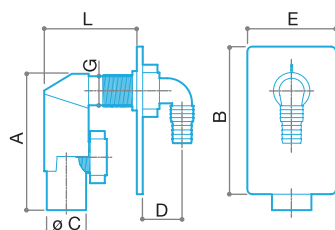
lavastoviglie



SIF 019

Sifone scarico elettrodomestici in ottone cromato da esterno, ispezionabile per scarico lavatrice e lavastoviglie.

CODICE	MISURA	A	B	C	D	E	F	G	H	L			
93733400	32 x 40	92	22	-	30	-	32	-	80	40	360	2	20



SIF 020

Sifone scarico elettrodomestici in plastica bianca da incasso, ispezionabile per scarico lavatrice e lavastoviglie.

CODICE	MISURA	A	B	C	D	E	F	G	H	L			
96264800	40	139	150	40	40	90	-	G 1"	-	94	176	1	50



LUXOR®

SIFONI

7.6 / TUBI DI SCARICO E ACCESSORI

TUBI DI SCARICO E ACCESSORI



CARATTERISTICHE COSTRUTTIVE

I tubi scarico sono realizzati in ottone CW508L a basso contenuto di piombo in conformità alla norma UNI EN12449.

GAMMA

La gamma è composta da tubi lisci, tubi con flangia, tubi curva, adattatori e prolunghe cromati a telaio per garantire una maggiore resistenza all'invecchiamento e alla corrosione.

Tale cromatura viene realizzata utilizzando sostanze e processi galvanici conformi alle più rigide normative internazionali in materia di sanità e di sicurezza ambientale.





ROSONI


I rosoni, lucidati e cromati, sono realizzati sia in acciaio inox AISI 430 che in ottone e sono in grado di resistere all'azione degli agenti atmosferici e all'ossidazione che si potrebbe formare durante il normale utilizzo.



TUB 009

Tubo di scarico in ottone cromato liscio.

CODICE	MISURA	A	B	C	D	E	F	G	H	L				
35012620	Ø 26	26	-	-	-	-	-	-	-	200	52	-	10	80
35012625		26	-	-	-	-	-	-	-	250	60	-	10	80
35012630		26	-	-	-	-	-	-	-	300	72	-	10	80
35012699		26	-	-	-	-	-	-	-	1000	248	5	-	-
35013020	Ø 30	30	-	-	-	-	-	-	-	200	56	-	10	80
35013025		30	-	-	-	-	-	-	-	250	68	-	10	80
35013030		30	-	-	-	-	-	-	-	300	86	-	10	80
35013099		30	-	-	-	-	-	-	-	1000	290	5	-	-
35013220	Ø 32	32	-	-	-	-	-	-	-	200	64	-	10	80
35013225		32	-	-	-	-	-	-	-	250	72	-	10	80
35013230		32	-	-	-	-	-	-	-	300	88	-	10	80
35013250		32	-	-	-	-	-	-	-	500	148	5	-	-
35013299		32	-	-	-	-	-	-	-	1000	300	5	-	-
35014020	Ø 40	40	-	-	-	-	-	-	-	200	80	-	5	-
35014025		40	-	-	-	-	-	-	-	250	116	-	5	-
35014030		40	-	-	-	-	-	-	-	300	134	-	5	-
35014099		40	-	-	-	-	-	-	-	1000	464	1	-	-

**TUB 010**

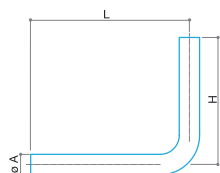
Tubo di scarico in ottone cromato con flangia ricavata.

CODICE	MISURA	A	B	C	D	E	F	G	H	L				
35022620	Ø 26	26	30	-	-	-	-	-	-	200	52	-	10	80
35022625		26	30	-	-	-	-	-	-	250	62	-	10	80
35022630		26	30	-	-	-	-	-	-	300	74	-	10	80

35023020	Ø 30	30	38	-	-	-	-	-	-	200	52	-	10	80
35023025		30	38	-	-	-	-	-	-	250	72	-	10	80
35023030		30	38	-	-	-	-	-	-	300	84	-	10	80

35023220	Ø 32	32	38	-	-	-	-	-	-	200	58	-	10	80
35023225		32	38	-	-	-	-	-	-	250	74	-	10	80
35023230		32	38	-	-	-	-	-	-	300	86	-	10	80

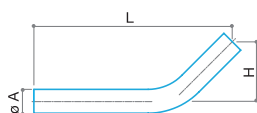
35024020	Ø 40	40	44	-	-	-	-	-	-	200	114	-	5	-
35024025		40	44	-	-	-	-	-	-	250	122	-	5	-
35024030		40	44	-	-	-	-	-	-	300	130	-	5	-

**TUB 011**

Tubo di scarico in ottone cromato con curva 90°.

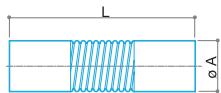
CODICE	MISURA	A	B	C	D	E	F	G	H	L				
35050400	Ø 30	30	-	-	-	-	-	-	150	250	119	5	-	35
35050200		30	-	-	-	-	-	-	200	300	164	5	-	25

35050600	Ø 32	32	-	-	-	-	-	-	200	250	230	5	-	25
----------	------	----	---	---	---	---	---	---	-----	-----	-----	---	---	----





**TUB 012**

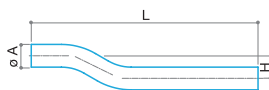
Tubo di scarico in ottone cromato con curva 45°.

CODICE	MISURA	A	B	C	D	E	F	G	H	L				
35060225	Ø 30	30	-	-	-	-	-	-	75	250	102	5	-	50





**TUB 013**

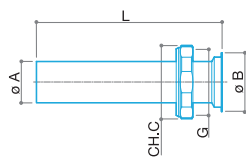

Tubo di scarico in ottone cromato pieghevole.

CODICE	MISURA	A	B	C	D	E	F	G	H	L				
35032625	Ø 26	26	-	-	-	-	-	-	-	250	66	-	10	-
35032630		26	-	-	-	-	-	-	-	300	86	-	10	-
35033025	Ø 30	30	-	-	-	-	-	-	-	250	86	-	10	-
35033030		30	-	-	-	-	-	-	-	300	102	-	10	-
35033225	Ø 32	32	-	-	-	-	-	-	-	250	94	-	10	-
35033230		32	-	-	-	-	-	-	-	300	99	-	10	-




**TUB 014**

Tubo di scarico in ottone cromato eccentrico.

CODICE	MISURA	A	B	C	D	E	F	G	H	L				
35152630	Ø 26	26	-	-	-	-	-	-	30	300	150	-	10	-
35153030	Ø 30	30	-	-	-	-	-	-	30	300	164	-	10	-
35153230	Ø 32	32	-	-	-	-	-	-	30	300	178	-	10	-



**TUB 015**

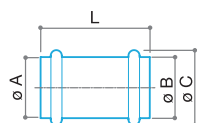
Tubo di scarico in ottone cromato con flangia ricavata e dado.

CODICE	MISURA	A	B	C	D	E	F	G	H	L				
35042620	Ø 26	26	37	44	-	-	-	G 1"1/4	-	200	86	-	10	-





**TUB 016**

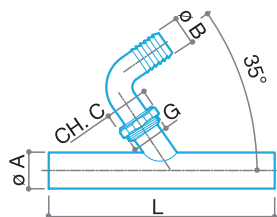
Prolunga in ottone cromata con o-ring.

CODICE	MISURA	A	B	C	D	E	F	G	H	L				
35160026	Ø 26	26	28	33	60	-	-	-	-	130	32	-	10	-
35160030	Ø 30	30	32	37	60	-	-	-	-	130	35	-	10	-
35160032	Ø 32	32	33	41	60	-	-	-	-	130	38	-	10	-
35160040	Ø 40	40	42	51	60	-	-	-	-	130	68	-	5	-





**TUB 017**

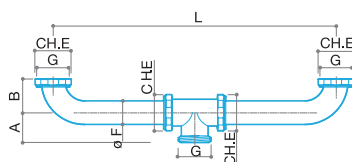
Giunto intermedio in ottone cromato con o-ring.

CODICE	MISURA	A	B	C	D	E	F	G	H	L				
35161026	Ø 26	26	28	33	-	-	-	-	-	55	22	-	10	-
35161030	Ø 30	30	32	37	-	-	-	-	-	55	28	-	10	-
35161032	Ø 32	32	33	41	-	-	-	-	-	60	34	-	10	-
35161040	Ø 40	40	42	51	-	-	-	-	-	70	53	-	5	-





**TUB 018**

Tubo di scarico in ottone cromato con curva in ABS cromata per scarico lavatrice e lavastoviglie.

CODICE	MISURA	A	B	C	D	E	F	G	H	L				
35200026	Ø 26	26	25	36	-	-	-	G 1"	-	200	138	-	5	-
35200032	Ø 32	32	25	36	-	-	-	G 1"	-	200	142	-	5	-




**TUB 019**

Raccordo a due vie in ottone cromato senza piletta per sifoni.

CODICE	MISURA	A	B	C	D	E	F	G	H	L				
93504200	G 1"1/4	38	43	-	-	44	30	G 1"1/4	-	360	418	1	10	




**DADI**

Dadi in ottone cromato per sifoni.

CODICE	MISURA	Ø TUBO mm			
97222600CF	G 1"	26	20	25	-
97223200CF	G 1"1/4	32	24	25	-




**RIDUZIONI**

Riduzioni in ottone cromato per adattare la piletta a sifoni di misura diversa.

CODICE	F	M			
94164200	G 1"1/4	G 1"	80	25	-
94164800	G 1"1/2	G 1"1/4	112	20	-




**GUARNIZIONE CONICA SIFONE**

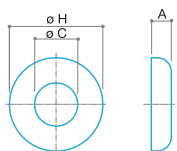
Guarnizione conica in gomma nera.

CODICE	MISURA	Ø TUBO mm			
97172600CF	G 1"	26	1	100	-
97173000CF	G 1"1/4	30	1	100	-
97173200CF	G 1"1/4	32	1	100	-
97174000CF	G 1"1/2	40	1	100	-

**GUARNIZIONE CONICA SCARICO**

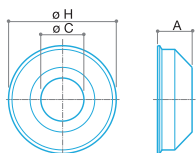
Guarnizione conica in gomma nera per adattare tubo di scarico.

CODICE	MISURA	Ø TUBO mm			
60294032CF	40 x 32 G 1"1/4 G 1"1/2	-	6	50	-

**ROS 101**

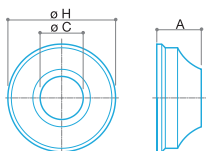
Rosone scorrevole in acciaio inox ø 65 mm con foro rotondo.

CODICE	MISURA	A	B	C	D	E	F	G	H	L				
30100026CF	Ø 65	14	-	26	-	-	-	-	65	-	12	-	50	-
30100030CF		14	-	30	-	-	-	-	65	-	12	-	50	-
30100032CF		14	-	32	-	-	-	-	65	-	12	-	50	-

**ROS 102**

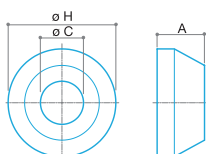
Rosone sagomato scorrevole in acciaio inox ø 75 mm con foro rotondo.

CODICE	MISURA	A	B	C	D	E	F	G	H	L				
30090126CF	Ø 75	24	-	26	-	-	-	-	75	-	20	-	25	-
30090130CF		24	-	30	-	-	-	-	75	-	20	-	25	-
30090132CF		24	-	32	-	-	-	-	75	-	20	-	25	-





**ROS 103**

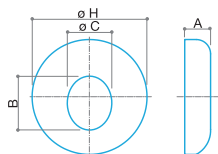
Rosone sagomato scorrevole in ottone cromato ø 75 mm con foro rotondo.

CODICE	MISURA	A	B	C	D	E	F	G	H	L				
30090026CF	Ø 75	31	-	26	-	-	-	-	75	-	16	50	-	-
30090030CF		31	-	30	-	-	-	-	75	-	14	50	-	-
30090032CF		31	-	32	-	-	-	-	75	-	14	50	-	-





**ROS 104**

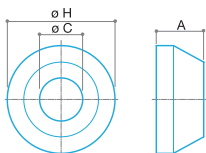
Rosone conico scorrevole in ottone cromato ø 75 mm con foro rotondo.

CODICE	MISURA	A	B	C	D	E	F	G	H	L				
30070026CF	Ø 75	33	-	26	-	-	-	-	75	-	24	25	-	-
30070030CF		33	-	30	-	-	-	-	75	-	24	25	-	-
30070032CF		33	-	32	-	-	-	-	75	-	24	25	-	-
30070040CF		33	-	40	-	-	-	-	75	-	24	25	-	-





**ROS 105**

Rosone scorrevole in ottone cromato con foro ovale.

CODICE	MISURA	A	B	C	D	E	F	G	H	L				
30110030CF	Ø 80	18	38	31	-	-	-	-	80	-	22	25	-	-
30110230CF	Ø 110	31	38	31	-	-	-	-	110	-	64	5	-	-

**ROS 106**

Rosone conico gigante scorrevole in ottone cromato ø 100 mm adatto per tubo eccentrico.

CODICE	MISURA	A	B	C	D	E	F	G	H	L				
35120026	Ø 100	43	-	26	-	-	-	-	100	-	58	10	-	-
35120030		43	-	30	-	-	-	-	100	-	56	10	-	-
35120032		43	-	32	-	-	-	-	100	-	56	10	-	-




**MANICOTTO DIRITTO**

Manicotto in gomma bianca per braga w.c.

CODICE	MISURA	Ø TUBO mm			
60295000	Ø 100	-	179	1	-




**MANICOTTO ECCENTRICO**

Manicotto in gomma bianca per braga w.c.

CODICE	MISURA	Ø TUBO mm			
60295100	Ø 100	-	182	1	-




**MORSETTO UNIVERSALE**

Morsetto di riduzione in gomma per tubi di scarico.

CODICE	MISURA	Ø TUBO mm			
60291000	40	26-30-32	14	25	-
60291100	50	26-30-32	26	25	-
60291200	50	40	22	25	-




**MORSETTO STANDARD**

Morsetto di riduzione in gomma per tubi di scarico.

CODICE	MISURA	Ø TUBO mm			
60291300	47	26-30-32	22	25	-
60291400		40	12	25	-




**MORSETTO UNIVERSALE WC**

Morsetto di riduzione in gomma per w.c.

CODICE	MISURA	Ø TUBO mm			
60290200	50	30-32	28	50	-

**MORSETTO UNIVERSALE WC**

Morsetto di riduzione in gomma per w.c.

CODICE	MISURA	Ø TUBO mm			
60300000	60	30-32	34	50	-

CONDIZIONI GENERALI DI VENDITA

1 PREMESSE - 1.1 Le presenti condizioni di vendita si applicano a tutte le forniture di Prodotti Luxor Spa (di seguito "Luxor"). Qualsiasi condizione generale, ed in particolare le condizioni di acquisto dell'Acquirente (di seguito "Cliente"), salvo espressa accettazione scritta da parte di Luxor, non vincoleranno quest'ultima né esimeranno il Cliente dall'applicazione delle presenti Condizioni Generali (di seguito CVG)

2 ORDINI - 2.1 Gli Ordini di Acquisto (di seguito "Ordini"), rappresentano un irrevocabile proposta d'acquisto, comportando per i clienti, l'automatica accettazione delle presenti Condizioni Generali di Vendita.

2.2 Gli Ordini non s'intendono accettati finché non siano stati confermati per iscritto da Luxor. L'emissione da parte di quest'ultima della conferma d'Ordine e/o della Fattura, sarà considerata quale conferma.

2.3 Eventuali modifiche dell'Ordine richieste dal Cliente successivamente all'invio della Conferma d'ordine, saranno valide ed esecutive, solo in seguito ad accettazione scritta di Luxor. La cancellazione o la modifica degli Ordini senza il preventivo consenso scritto di Luxor, daranno titolo a quest'ultima di agire per ottenere il rimborso dei costi sostenuti, fatto salvo il diritto al risarcimento del maggior danno.

3 PREZZI - 3.1 Il prezzo dei prodotti Luxor sarà fatturato in base al listino vigente al momento dell'accettazione dell'Ordine. Tutti i prezzi sono intesi IVA ed ulteriori eventuali imposte escluse.

3.2 I prezzi indicati nei cataloghi/listini di vendita hanno un carattere meramente indicativo e potranno subire variazioni in ragione dell'aumento dei costi di produzione. In questa eventualità, Luxor provvederà a comunicare gli aumenti dei prezzi alla parte acquirente indicandone le cause.

4 TERMINI DI CONSEGNA - 4.1 Le forniture oggetto di ogni singolo Ordine saranno consegnate entro i termini riportati in seno alla Conferma d'Ordine.

4.2 Nessuna responsabilità sarà ascrivibile alla Luxor, ove il ritardo nella consegna non sia a quest'ultima imputabile, come in caso di ritardi di terzi, inclusi fornitori e subfornitori, spedizionieri ed eventuali cause di forza maggiore che comportino l'inattività totale o parziale degli stabilimenti. Nei suddetti casi, la consegna della merce, anche se parziale, non può essere rifiutata dal Cliente e quest'ultimo non potrà avvalersi del ritardo nella consegna per risolvere il contratto e/o richiedere indennizzi a titolo di risarcimento danni.

5 SPEDIZIONI - 5.1 Fatti salvi eventuali diversi accordi, le consegne dei prodotti vengono effettuate in "Porto Assegnato" (Incoterms 2020 EXW), con spese e rischi connessi al trasporto posti a carico dell'acquirente.

5.2 Anche nel caso di consegna convenuta in "Porto Franco" (incoterms 2020 DDP) con spese a carico di Luxor, la merce viaggerà a rischio e pericolo dell'acquirente. Quali che siano i termini di resa pattuiti dalle Parti, i rischi passeranno all'Acquirente, al più tardi con la consegna al primo trasportatore.

5.3 Il trasferimento della proprietà dei beni è sospeso fino al completo pagamento del prezzo, senza che ciò abbia un impatto sul trasferimento dei rischi al compratore.

5.4 Per particolari tipi di imballaggio, saranno conteggiati in fattura gli extra prezzo indicati nel listino-prezzi o nella conferma d'Ordine.

6 PAGAMENTI - 6.1 I pagamenti sono dovuti nei termini e con le modalità stabilite nella conferma d'ordine e/o fattura.

6.2 Salvo diversa espressa pattuizione, i pagamenti dovranno essere effettuati alle coordinate bancarie di Luxor indicate nella fattura di vendita. I pagamenti dall'Estero, effettuati mediante bonifico bancario, dovranno avvenire con opzione OUR, così che l'importo esposto in fattura sia ricevuto da Luxor al netto di oneri bancari e/o spese. Nessun soggetto terzo (in particolare agenti e rappresentanti) è autorizzato ad incassare denaro per conto di Luxor.

6.3 Il Cliente, non potrà sospendere totalmente o parzialmente i pagamenti od anche ritardarli rispetto ai termini pattuiti, nemmeno in presenza di eventuali contestazioni o denunce di vizi e difetti.

6.4 Nel caso di interruzione o sospensione dei pagamenti, il Cliente sarà considerato ad ogni effetto di legge come inadempiente, con facoltà di Luxor di addebitare spese ed interessi di cui agli artt. 5 e 6 del D.Lgs n. 192/2012, sempre salvo il diritto alla risoluzione contrattuale. Il ritardo nei pagamenti dà altresì a Luxor il diritto di escludere la garanzia per tutto il periodo durante il quale il ritardo perdura.

6.5 Il mancato rispetto da parte del Cliente dei termini di pagamento pattuiti, così come, la loro interruzione o sospensione, consentirà a Luxor di sospendere le forniture in corso e/o condizionare l'esecuzione dell'ordine in corso al saldo dell'esposizione debitoria e/o recedere da tutti gli ulteriori contratti stipulati con il Cliente, annullando le condizioni di favore (sconti e/o omaggi) eventualmente concessi.

6.6 Il Cliente non può compensare ragioni di credito che assuma di vantare nei confronti di Luxor con debiti sempre assunti nei confronti di quest'ultima, salvo formale autorizzazione della stessa Luxor.

7 CLAUSOLA RISOLUTIVA ESPRESSA - 7.1 Luxor potrà risolvere il contratto con effetti immediati nel caso in cui il Cliente venga assoggettato a procedure concorsuali o di liquidazione nonché in caso di assoggettamento a procedure esecutive e/o a protesti, e lo stato delle condizioni economiche sia tale da far ragionevolmente presumere l'insolubilità dell'acquirente.

8 GARANZIA - 8.1 Luxor garantisce la conformità dei prodotti forniti, esenti da vizi che potrebbero renderli non idonei all'uso cui sono destinati. La garanzia potrà essere fatta valere qualora il difetto sia dovuto ad errori di fabbricazione o difetti di materie prime che rientrino nella responsabilità di Luxor.

8.2 La garanzia ha durata di 1 (un) anno dalla data di consegna ed è subordinata alla denuncia in forma scritta da parte del Cliente, entro 8 (otto) giorni a decorrere dalla consegna in caso di vizi apparenti, ovvero, in caso di vizi occulti, dal momento della scoperta e comunque non oltre dodici (12) mesi dalla consegna.

8.3 In caso di prodotti non conformi, e dopo aver ricevuto un rapporto dettagliato dal Cliente, Luxor potrà, a sua insindacabile scelta: a) fornire gratuitamente Franco Fabbrica al compratore prodotti dello stesso genere e quantità, dopo averne ottenuto la resa per la verifica. Qualsiasi reso deve essere sempre precedentemente concordato ed autorizzato da Luxor. La merce contestata dovrà essere rispedita in "Porto Franco" e con bolla accompagnatoria indicante i motivi della restituzione entro massimo 30 giorni dalla data del benessere di Luxor, pena la decadenza della validità dell'autorizzazione stessa.

8.4 Qualora Luxor in sede di verifica non riconosca viziati i prodotti, provvederà alla fatturazione di quelli inviati in sostituzione. Nel caso in cui non fosse possibile sostituire i Prodotti risultati difettosi, Luxor potrà emettere una nota di accredito in favore del Cliente, per un importo corrispondente al valore dei prodotti difettosi, senza che ciò comporti alcuna responsabilità in capo a Luxor per danni diretti, indiretti o consequenziali di ogni genere, derivanti da e/o connessi ai vizi o difetti dei Prodotti.

8.5 Rimane inteso che la presente garanzia non copre i casi di Installazione, uso e manutenzione, posti in essere in difformità alle istruzioni ed avvertenze riportate nei manuali di installazione, uso e manutenzione inviati in accompagnamento al prodotto, o esecuzione di interventi di installazione e/o riparazione eseguiti da personale non qualificato.

8.6 È comunque esclusa l'operatività della garanzia nelle ipotesi in cui l'Acquirente si renda inadempiente alle obbligazioni contrattuali.

8.7 La presente garanzia è esclusiva ed in sostituzione di ogni altra garanzia scritta, orale od implicita a cui, con l'accettazione delle presenti Condizioni generali, il Cliente dichiara di rinunciare espressamente, ivi compreso, il diritto di regresso derivante dalla vendita e/o installazione dei Prodotti a consumatore non professionista.

9. RISERVA DI PROPRIETÀ 9.1 La vendita dei Prodotti Luxor S.p.A viene effettuata con patto di riservato dominio. Pertanto i prodotti rimarranno di proprietà di Luxor S.p.A. fino al totale pagamento del prezzo da parte dell'acquirente.

10 CESSIONE DEL CONTRATTO 10.1 È vietata la cessione a terzi del Contratto e/o di alcun interesse, diritto e obbligazione ad esso collegati, senza specifica approvazione scritta da parte di Luxor.

11 PRIVACY - 11.1 Il Cliente dichiara di avere preso visione dell'informativa ai sensi degli artt. 13 e 14 del Regolamento (UE) 2016/679 (GDPR) e s.m.i, consultabili al seguente indirizzo, <https://luxor.it/privacy-policy>, e con l'accettazione delle presenti CGC, fornisce il consenso al trattamento dei propri dati personali

11.2 I dati personali forniti dal Cliente, saranno trattati da Luxor, anche tramite soggetti esterni, per permettere gli adempimenti di obblighi di legge, nonché gli adempimenti informativi, amministrativi e commerciali connessi all'esecuzione del rapporto contrattuale.

12 LEGGE APPLICABILE E FORO COMPETENTE - 12.1 Contratto è regolato dal diritto italiano. Quanto non espressamente disciplinato dalle presenti CVG, sarà regolato dalle norme sulla vendita previste dagli articoli 1470 e seguenti del Codice Civile.

12.2 Le Parti escludono espressamente l'applicazione della Convenzione di Vienna sui contratti per la vendita internazionale di beni. Tutte le controversie che dovessero insorgere in relazione al Contratto, comprese quelle inerenti alla sua validità, interpretazione, esecuzione e risoluzione, saranno deferite in via esclusiva al Tribunale di Brescia.

12.3 In ogni caso, Luxor si riserva il diritto di agire presso il foro competente della sede del Cliente per azioni volte al recupero del credito. In tal caso troverà applicazione la legge locale.

13 CLAUSOLE FINALI - 13.1 L'eventuale nullità e/o inefficacia di una o più disposizioni delle presenti CVG, non incide sulla validità del contratto nel suo complesso.

13.2 Qualsiasi modifica al Contratto sarà valida soltanto se effettuata per iscritto e firmata da rappresentanti autorizzati di entrambe le Parti.

Il Cliente, nel dare atto di non rivestire la qualità di "consumatore", con conseguente esclusione dell'applicazione delle disposizioni di legge relative ai rapporti tra imprenditori e consumatori, dichiara di aver posto particolare attenzione alle seguenti clausole: · 1. Premesse (1.1); · 2. Ordini (2.1 - 2.2 - 2.3); · 3. Prezzi (3.2); 4. Termini di consegna (4.1 - 4.2); · 5. Spedizioni (5.1 - 5.2 - 5.3); · 6. Pagamenti (6.2 - 6.3 - 6.4 - 6.5 - 6.6); · 7 Clausola risolutiva espressa (7.1); 8. Garanzia (8.1 - 8.2 - 8.3 - 8.4 - 8.5 - 8.6 - 8.7); 9. Riserva di Proprietà (9.1); 10. Cessione del Contratto (10.1); 12. Legge applicabile e foro competente (12.1 - 12.2 - 12.3); 13 Clausole finali (13.1 - 13.2), e di approvarle specificamente

Le presenti condizioni generali risultano pubblicate sul sito Internet di LUXOR (luxor.it) dove possono essere consultate prendendone così piena e adeguata cognizione, ai sensi e per gli effetti dell'articolo 1341 e 1342 c.c.