



VALVOLE RADIATORE

1.A / ACCESSORI

ACCESSORI PER VALVOLE, DETENTORI, VALVOLE A 4 VIE E DISTRIBUTORI LUXOR



507
Dado in ottone per raccordo a sede sferica per valvole, detentori e valvole serie M (1/2 per raccordi a 90° valvole diritte serie M).

CODICE	MISURA			
1946672	G 5/8 - DN 10 3/8	28	-	-
1946676LN	G 3/4 - DN 15 1/2	25	-	-
1946682	G 1" - DN 20 3/4	45	-	-



508
Raccordo a sede sferica in ottone con tenuta o-ring e filetto gas conico per valvole e detentori.

CODICE	MISURA			
67891700	DN 10 3/8	24	50	400
67892100	DN 15 1/2	37	50	400
67892700	DN 20 3/4	64	30	240



508/B
Raccordo speciale a sede sferica in ottone con doppia tenuta o-ring per valvole e detentori.

CODICE	MISURA			
67001700	DN 3/8	39	40	320



509
Guarnizioni di tenuta o-ring in EPDM per raccordi a sede sferica.

CODICE	MISURA			
3424650	DN 10 3/8	-	-	-
3424662	DN 15 1/2	-	-	-
3424693	DN 20 3/4	-	-	-



CR 498
Dado e raccordo, nichelati, con tenuta o-ring per il collegamento delle valvole di regolazione e detentori.

CODICE	MISURA			
67901700	DN 10 3/8	60	50	400
67902100	DN 15 1/2	72	50	400
67902700	DN 20 3/4	120	20	160



517
Rosetta universale apribile con chiusura a scatto in PP polipropilene di colore bianco (copri foro murale).

CODICE	MISURA			
67790220	8÷22 mm	6	25	500



518
Rosetta apribile con chiusura a scatto in PP polipropilene di colore bianco (copri foro murale).

CODICE	MISURA			
67790217	G 3/8-18 mm	6	25	500
67790221	G 1/2	6	25	500
67790227	G 3/4	6	25	500
67790210	10 mm	6	25	500
67790212	12 mm	6	25	500
67790214	14 mm	6	25	500
67790216	16 mm	6	25	500



M 529
Rosetta apribile ad incastro in ABS di colore bianco (copri foro murale).

CODICE	MISURA			
67790265	Ø15÷16 mm	8	200	1200



M 530
Rosetta apribile doppia ad incastro in ABS di colore bianco RAL 9016 (copri foro murale).

CODICE	MISURA	INTERASSE			
67790238	Ø15÷16 mm	38 mm	17	50	300
67790250	Ø15÷16 mm	50 mm	17	50	300



M 531
Rosetta universale apribile doppia ad incastro in ABS di colore bianco RAL 9016.

CODICE	MISURA	INTERASSE			
67790240	Ø10÷16 mm	40 mm	12	100	600

ACCESSORI PER SERIE EASY E SMART

**574**

Volantino in ABS di colore bianco RAL 9016 per valvole serie Easy.

CODICE	MISURA			
4761915	-	12	-	-

**505**

Guarnizione piana in fasit 205 per tappo art. 578.

CODICE	MISURA			
3405850	-	1	-	-

**578**

Tappo in ABS di colore bianco RAL 9016 per detentori serie Easy.

CODICE	MISURA			
8761935	W19x19	2	-	-

ACCESSORI PER SERIE TEKNA

**570**

Volantino in ABS di colore bianco RAL 9016 per valvole serie Tekna.

CODICE	MISURA			
4761903	-	10	-	-

**572**

Tappo per volantino in ABS di colore bianco RAL 9016 per valvole serie Tekna.

CODICE	MISURA			
8761903	-	2	-	-

**580**

Vite ferma volantino in ottone per valvole serie Tekna.

CODICE	MISURA			
9346615	-	1	-	-

**576**

Tappo in ABS di colore bianco RAL 9016 per detentori serie Tekna.

CODICE	MISURA			
8761923	M23x19	6	-	-

ACCESSORI PER SERIE THERMOTEKNA



**VT 2600**

Volantino di comando manuale per valvole ThermoTekna. Manopola e ghiera di fissaggio in ABS di colore bianco RAL 9016.

CODICE	MISURA			
69010104	M30x1.5	16	30	240

**TM 245**

Cappuccio di protezione per valvole ThermoTekna in ABS di colore bianco RAL 9016.

CODICE	MISURA			
8761904	M30x1.5	8	50	400

**515**

Vitone termostatico con pre-regolazione per valvole serie ThermoTekna.

CODICE	MISURA			
67980006	-	24	-	-

**CH 112**

Chiave per la regolazione della portata delle valvole termostaticizzabile ThermoTekna con l'impianto in funzione.

CODICE	MISURA			
67822717	-	10	100	-

**CH 111**

Chiave per la sostituzione del vitone termostatico delle valvole serie ThermoTekna con impianto in funzione.


CODICE	MISURA			
67822720	-	2097	1	-

**583**

Guarnizioni di tenuta o-ring in EPDM per vitone termostatico serie ThermoTekna.

CODICE	MISURA			
3424704	-	-	-	-

ACCESSORI PER SERIE 50th



CS 1995

Raccordo curvo sottotraccia a 90° singolo di colore blu o rosso, senza staffa e con tappo in ottone con o-ring per prova di tenuta.

CODICE	MISURA						
66004100B	G 1/2 x (W24x19)	TR 91	TP 95	TP 97	122	8	64
66004100R	G 1/2 x (W24x19)	TR 91	TP 95	TP 97	122	8	64
66004102B	G 1/2 x G 3/4 EK	TR 91/A	TP 98	TP 99	127	8	64
66004102R	G 1/2 x G 3/4 EK	TR 91/A	TP 98	TP 99	127	8	64



M 528

Tubo di raccordo in rame cromato a tenuta morbida per scatola di distribuzione sottotraccia.

CODICE	MISURA			
67510015	G 1/2 x (Ø 15 x 140)	72	35	280
67520015	G 1/2 x (Ø 15 x 175)	86	30	240



535

Rosetta universale apribile ad incastro in ABS cromato (copri foro murale).

CODICE	MISURA			
67790224C	10 ÷ 22 mm	6	100	-



536

Rosetta universale copri tubo totale apribile ad incastro in ABS cromato (copri foro murale).

CODICE	MISURA			
67790225C	10 ÷ 18 mm	18	25	-

ACCESSORI PER SERIE M-MT

**M 525**

Prolunga in PA 6 poliammide per sonde valvole monotubo a 4 vie.

CODICE	MISURA			
67790230	400 mm	16	50	500
67790299	1000 mm	40	-	-

**513**

Guarnizione cilindrica in PTFE per asta di comando valvole serie M 87 e M 88.

CODICE	MISURA			
3489805	-	1	-	-

**584**

Raccordo al radiatore in ottone per valvole monotubo a 4 vie M 85 e M 86.

CODICE	MISURA			
0746810M	-	155	25	200

**M 520**

Dado in ottone per raccordo al radiatore valvole monotubo a 4 vie.

CODICE	MISURA			
1946803	-	52	-	-

**586**

Sonda con deviatore di flusso in PA 6 per valvola monotubo M 85 e M 86.

CODICE	MISURA			
7761810	-	4	-	-

**M 521**

Raccordo al radiatore in ottone per valvole monotubo a 4 vie.

CODICE	MISURA			
7146803	DN 15 1/2	41	-	-
7146805	DN 20 3/4	38	-	-

**500**

Volantino in ABS di colore bianco RAL 9016 per valvole serie M 87 e M 88.

CODICE	MISURA			
4761603	-	11	-	-

**M 522**

Controsonda con deviatore di flusso in PA 6 poliammide per valvole monotubo a 4 vie serie M.

CODICE	MISURA			
7761811	-	3	-	-

**512**

Dado in ottone premiguarnizione cilindrica in PTFE per asta comando valvole serie M 87 e M 88.

CODICE	MISURA			
1946602	-	7	-	-

**M 523**

Sonda con deviatore di flusso in PA 6 poliammide per valvole monotubo a 4 vie.

CODICE	MISURA			
7761803	DN 15 1/2	7	-	-
7761805	DN 20 3/4	7	-	-

**M 524**

Guarnizione piana in fasit omnia per raccordo al radiatore valvole monotubo a 4 vie.

CODICE	MISURA			
3405855	-	2	-	-

**M 526**

Tubo in acciaio morbido cromato per collegamento dei gruppi monotubo a due attacchi (valvole a corpo reverso e valvole diritte con raccordo a 90° collegate con i distributori M 340, M 340/A, M 350, M 350/A, M 360, M 360/A, M 370 e M 370/A).

CODICE	MISURA	LUNGHEZZA			
67500115	Ø 15 mm	500 mm	172	-	-
67500215	Ø 15 mm	600 mm	208	-	-
67500315	Ø 15 mm	800 mm	278	-	-
67500015	Ø 15 mm	1000 mm	348	-	-

**M 532**

Riduzione in ottone con o-ring di tenuta per distributori mono-bitubo.

CODICE	MISURA			
69190000	3/4 M x 1/2 M	30	100	800

**M 533**

Adattatori eurocono in ottone con o-ring di tenuta per distributori mono-bitubo.

CODICE	MISURA			
69190200	-	10	100	800